PŮDORYS – SPODNÍ VÝZTUŽ

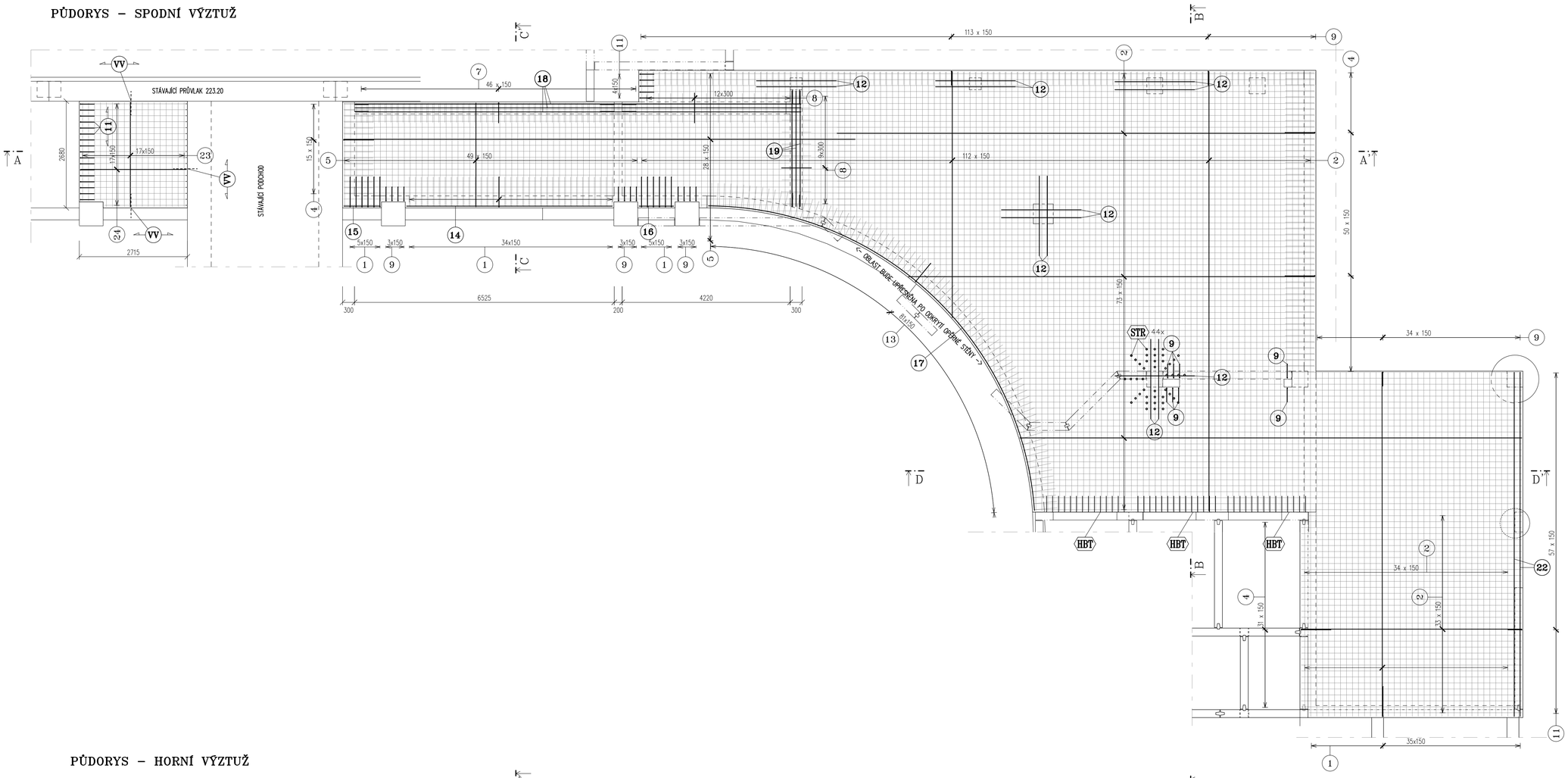

PŮDORYS – HORNÍ VÝZTUŽ

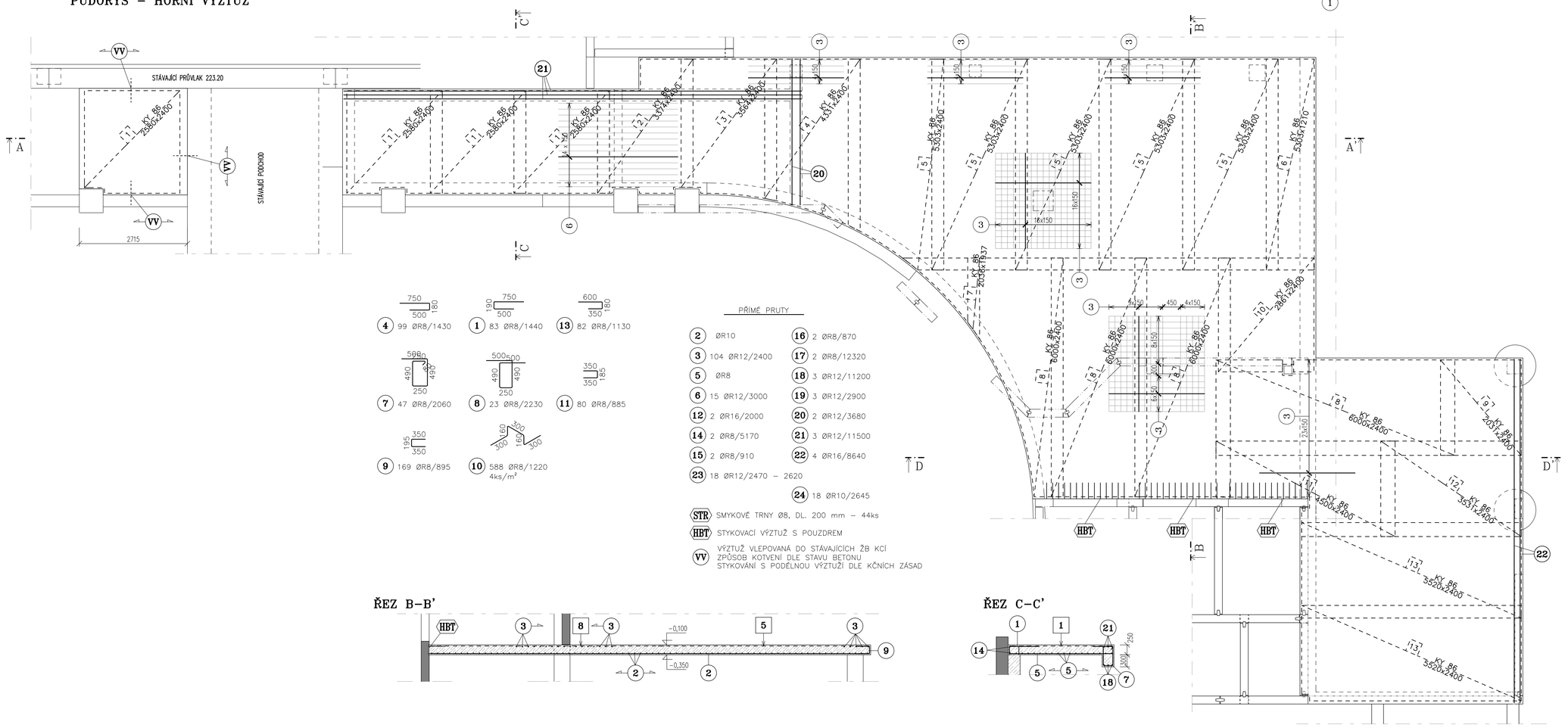

PŘÍMÉ PRUTY

- 2 ØR10
- 3 104 ØR12/2400
- 5 ØR8
- 6 15 ØR12/3000
- 12 2 ØR16/2000
- 14 2 ØR8/5170
- 15 2 ØR8/910
- 23 18 ØR12/2470 – 2620
- 16 2 ØR8/870
- 17 2 ØR8/12320
- 18 3 ØR12/11200
- 19 3 ØR12/2900
- 20 2 ØR12/3680
- 21 3 ØR12/11500
- 22 4 ØR16/8640
- 24 18 ØR10/2645

STR SMYKOVÉ TRNY Ø8, DL. 200 mm – 44ks

HBT STYKOVACÍ VÝZTUŽ S POUZDREM

VV VÝZTUŽ VLEPOVANÁ DO STÁVAJÍCÍCH ŽB KCÍ ZPŮSOB KOTVENÍ DLE STAVU BETONU STYKOVÁNÍ S PODÉLNOU VÝZTUŽÍ DLE KČNÍCH ZÁSAD

ŘEZ B–B'

ŘEZ C–C'

ŘEZ D–D'

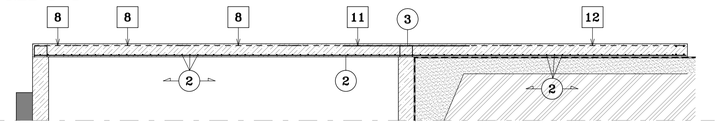

ŘEZ A–A'

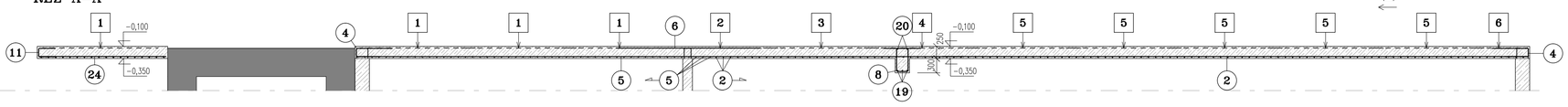

VÝKAZ SÍTÍ

Pol.	Typ	Množství	Rozměry (m)	Hmotnost (kg)	Celková hmotnost (kg)
1	KY 86	4	2.400x2.580	32.63	130.53
2	KY 86	1	2.400x3.374	42.67	42.67
3	KY 86	1	2.400x3.564	45.07	45.07
4	KY 86	1	2.400x4.331	54.78	54.78
5	KY 86	5	2.400x5.303	67.07	335.36
6	KY 86	1	1.210x5.303	33.81	33.81
7	KY 86	1	1.937x2.036	20.78	20.78
8	KY 86	4	2.400x6.000	75.89	303.55
				Součet hmotností (kg)	966.55

VÝKAZ VÝZTUŽE

Číslo pol.	ø [mm]	Délka [mm]	ks	Délka B500B 8	10	12	14	16	18	20	22
1	8	1440	83	119.520							
2	10		256		2167.702						
3	12	2400	104			249.600					
4	8	1430	99	141.570							
5	8		80	385.257							
6	12	3000	15			45.000					
7	8	2060	47	96.820							
8	8	2230	23	51.290							
9	8	895	169	151.255							
10	8	1220	588	717.360							
11	8	885	80	70.800							
12	16	2000	13					26.000			
13	8	1130	82	92.660							
14	8	5170	2	10.340							
15	8	910	2	1.820							
16	8	870	2	1.740							
17	8	12320	2	24.640							
18	12	11200	3			33.600					
19	12	2900	3			8.700					
20	12	3680	2			7.359					
21	12	11500	3			34.500					
22	16	8640	4					34.560			
23	12	2470 – 2620	18			46.560					
24	10	2645	18		47.610						
Celková délka			[m]	1865.072	2215.312	425.319	0	60.56	0	0	0
Specifická hmotnost			[kg]/[mb]	0.395	0.617	0.888	1.208	1.578	1.998	2.466	2.984
Hmotnost			[kg]	737.73	1382.03	377.70	0	95.68	0	0	0
Hmotnost celkem			[kg]	2593.14							

STUPEŇ VLIVU PROSTŘEDÍ: XC1
KRYTÍ BETONÁŘSKÉ VÝZTUŽE: 25mm

BETON C25/30

STUPEŇ KONZISTENCE ČERSTVÉHO BETONU: S3
PLOCHA STROPU: 202,1 m²
OBJEM BETONU: 50,4 m³

BETONÁŘSKÁ VÝZTUŽ B500B

NAVRŽENO DLE: EN1990, EN1991, EN1992

TENTO VÝKRES SLOUŽÍ JAKO PODKLAD PRO DOPRACOVÁNÍ PODROBNÝCH VÝKRESŮ VÝZTUŽE, NEBOŤ DLE PŘÍLOHY 6, VYHL. Č. 499/2006 Sb. JSOU PODROBNÉ VÝKRESY VÝZTUŽE PŘEDMĚTEM DODAVATELSKÉ DOKUMENTACE.
PŘI ZPRACOVÁNÍ TÉTO DOKUMENTACE MUSÍ BÝT PROVEDENA KONTROLA TVARU A ZATÍŽENÍ PODLE POSLEDNÍCH PLATNÝCH PODKLADŮ. PODROBNÝ VÝKRES VÝZTUŽE NUTNO PAK PŘEDLOŽIT KE KONTROLE ZPRACOVATELI PROVÁDĚCÍ DOKUMENTACE.

NÁZEV STAVBY
Přístavby, nástavby a stavební úpravy pavilonu CH
Nemocnice České Budějovice – 1.ETAPA

SO 01 a SO 02 Přístavba a nástavba pavilonu CH

ČÁST D.1.2. – STAVEBNĚ KONSTRUKČNÍ ČÁST

ASK PROJEKT s.r.o. ARCHITEKTURA STATIKA KONSTRUKCE
IČ: 261 11 128
Podhájek č.p. 60
391 81 Veselí nad Lužnicí
Tel.: 389 501 068; email: hejl@askprojekt.cz

PARÉ Č.

GENERÁLNÍ PROJEKTANT	AGP novo r.o., Tř. 28.Října 17, Č.Budějovice 370 01	DATUM/zakázka	05.2019/18–016
ODPOVĚDNÝ PROJEKTANT ČÁSTI	Ing.J.Hejl / VYPRACOVAL Ing.L.Benda	KONTROLOVAL	Ing.Jaroslav Hejl
INVESTOR	Nemocnice České Budějovice, a.s., B. Němcové 585/54 370 01 České Budějovice	DOKUMENTACE	DPS
OBSAH VÝKRESU	VÝKRES VÝZTUŽE STROPNÍ DESKY NAD 1.PP – "D002"	MĚŘÍTKO 1:50	KÓD/ ČÍSLO PŘÍLOHY D.1.2.c /25

formát: 960x891mm