
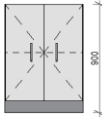
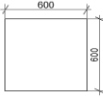

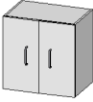
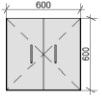
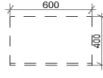



Tabulka nábytku č.m. 163 - Kuchyňka							
ID prvku	Obecná zkratka	Množství (ks)	Popis výrobku	3D axonometrie	Čelní pohled	Půdorys	Pohled boční
163.1	Kuchyňská linka I č. m. 163	4	<b>Spodní kuchyňská skříňka dvoudveřová:</b> Rozměry celkové (šířka x hloubka x výška) <b>600 x 600 x 900 mm</b> vč. soklu. Korpus se vsazenou zářovou deskou do drážky korpusu, <b>dvě</b> stavitelné police. <b>Korpus, police a dveře</b> - materiál DTD s <b>povrchovou úpravou CPL</b> , tl. materiálu <b>min. 18 mm</b> , hrany <b>ABS 2 mm</b> , barva/ dekor <b>N2. Žáda skříňné</b> - materiál <b>HDF lakovaná deska</b> , tl. materiálu <b>min. 3 mm</b> , barva <b>bílá</b> . Dveře naložené s panty s dotlačením na korpus, se závěsy dveří s tlumeným dověním. Otvírání pomocí úchytek. <b>Neuzamykatelná</b> . Předvrtané díry pro ukotvení políček, rozestup po min. 5 cm. <b>Sokl</b> - výška <b>100 mm</b> , materiál plast/ hliník, povrchová úprava - hliník kartáčovaný. Další specifikace a standard nutný pro ocenění viz část A, B přílohy č. 3 ZD.				
163.2		4	<b>Horní kuchyňská skříňka závěsná dvoudveřová:</b> Rozměry celkové (šířka x hloubka x výška) <b>600 x 400 x 600 mm</b> . Korpus se vsazenou zářovou deskou do drážky korpusu, <b>jedna</b> stavitelná police. <b>Korpus, dveře a police</b> - materiál DTD s <b>povrchovou úpravou CPL</b> , tl. materiálu <b>min. 18 mm</b> , hrany <b>ABS 2 mm</b> , barva/ dekor <b>N2. Žáda skříňné</b> - materiál <b>HDF lakovaná deska</b> , tl. materiálu <b>min. 3 mm</b> , barva <b>bílá</b> . Dveře naložené s panty s dotlačením na korpus, se závěsy dveří s tlumeným dověním. Otvírání pomocí úchytek. <b>Neuzamykatelná</b> . Předvrtané díry pro ukotvení políček, rozestup po min. 5 cm. <b>Ze spodu horních skříňek bude LED lišta</b> . Další specifikace a standard nutný pro ocenění viz část A, B přílohy č. 3 ZD.				
163.3	Kuchyňská linka II č. m. 163	2	<b>Spodní kuchyňská skříňka dvoudveřová:</b> Rozměry celkové (šířka x hloubka x výška) <b>600 x 600 x 900 mm</b> vč. soklu. Korpus se vsazenou zářovou deskou do drážky korpusu, <b>dvě</b> stavitelné police. <b>Korpus, police a dveře</b> - materiál DTD s <b>povrchovou úpravou CPL</b> , tl. materiálu <b>min. 18 mm</b> , hrany <b>ABS 2 mm</b> , barva/ dekor <b>N2. Žáda skříňné</b> - materiál <b>HDF lakovaná deska</b> , tl. materiálu <b>min. 3 mm</b> , barva <b>bílá</b> . Dveře naložené s panty s dotlačením na korpus, se závěsy dveří s tlumeným dověním. Otvírání pomocí úchytek. <b>Neuzamykatelná</b> . Předvrtané díry pro ukotvení políček, rozestup po min. 5 cm. <b>Sokl</b> - výška <b>100 mm</b> , materiál plast/ hliník, povrchová úprava - hliník kartáčovaný. Další specifikace a standard nutný pro ocenění viz část A, B přílohy č. 3 ZD.	