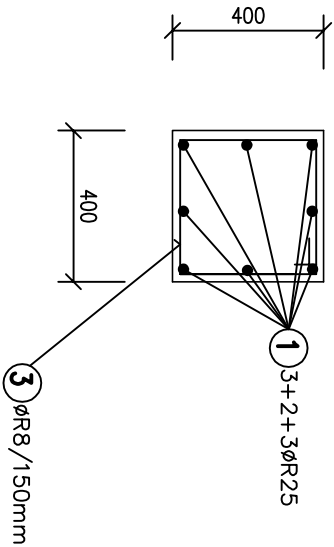
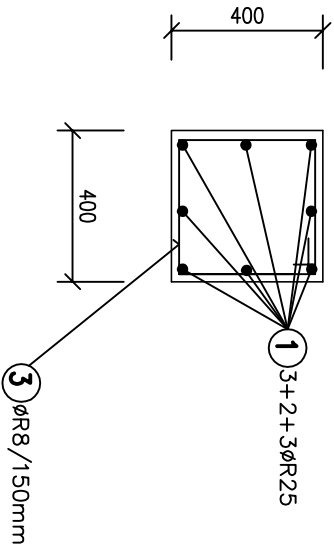


SLOUP S1



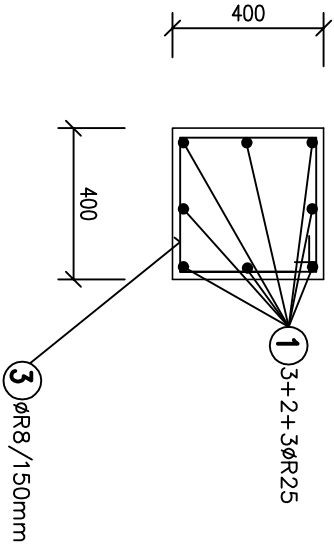
POZNÁMKA: – PŘÍBLIŽNÉ MNOŽSTVÍ VÝZTUŽE SLOUPU JE 280 kg/m³

SLOUP S2



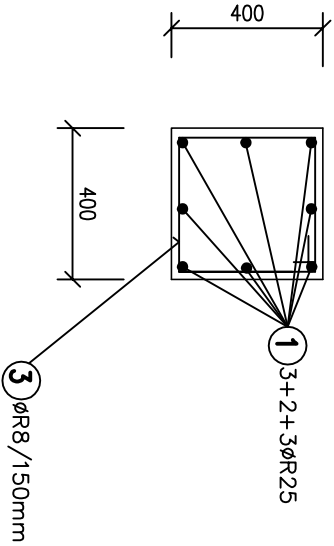
POZNÁMKA: – PŘÍBLIŽNÉ MNOŽSTVÍ VÝZTUŽE SLOUPU JE 280 kg/m³

SLOUP S11



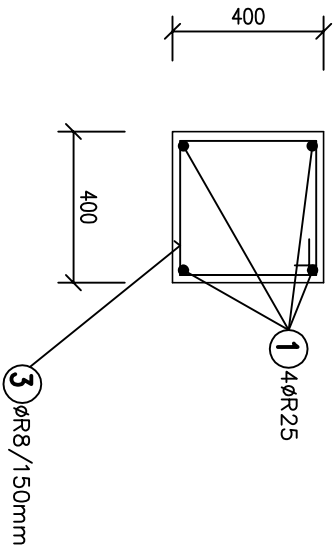
POZNÁMKA: – PŘÍBLIŽNÉ MNOŽSTVÍ VÝZTUŽE SLOUPU JE 280 kg/m³

SLOUP S12



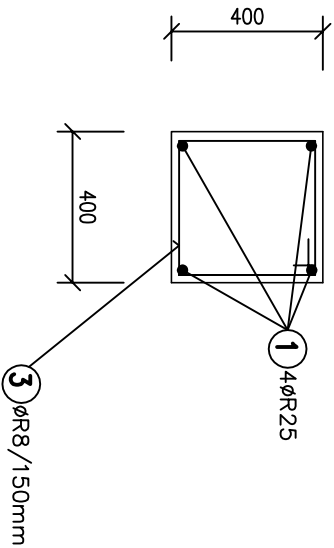
POZNÁMKA: – PŘÍBLIŽNÉ MNOŽSTVÍ VÝZTUŽE SLOUPU JE 280 kg/m³

SLOUP S3



POZNÁMKA: – PŘÍBLIŽNÉ MNOŽSTVÍ VÝZTUŽE SLOUPU JE 150 kg/m³

SLOUP S13



POZNÁMKA: – PŘÍBLIŽNÉ MNOŽSTVÍ VÝZTUŽE SLOUPU JE 150 kg/m³

BETON C30/37 – XC2, XF1
OCEL – R 10 505.9
KRYTÍ 25 mm

HL.PROJEKTANT	VYPRACOVAL	KRESLIL	KONTROLOVAL	<div><div>Ing. Jiří</div><div>Zikmund</div><div>stálka stavebních konstrukcí</div><div>HOSIN 175, 373 41 HLUBOKÁ n.v.t.</div></div>	
ING.ARCH.GANTNEROVÁ	ING.ZIKMUND				
KRAJ	JIHOČESKÝ	OBEČ	ČESKÉ BUDĚJOVICE		
INVESTOR NEMOCNICE ČESKÉ BUDĚJOVICE, A.S., BINĚMOVÉ 586/54				STUPEŇ DSP	
AKCE PŘÍSTAVBA BUDOVY C – ČÁST D NEMOCNICE ČESKÉ BUDĚJOVICE, A.S.				MĚŘÍTKO	1:20
				FORMÁT	2 A4
				DATUM	1.2017
OBSAH SCHEMA VÝZTUŽE SLOUPŮ				PARÉ	Č. V. K10