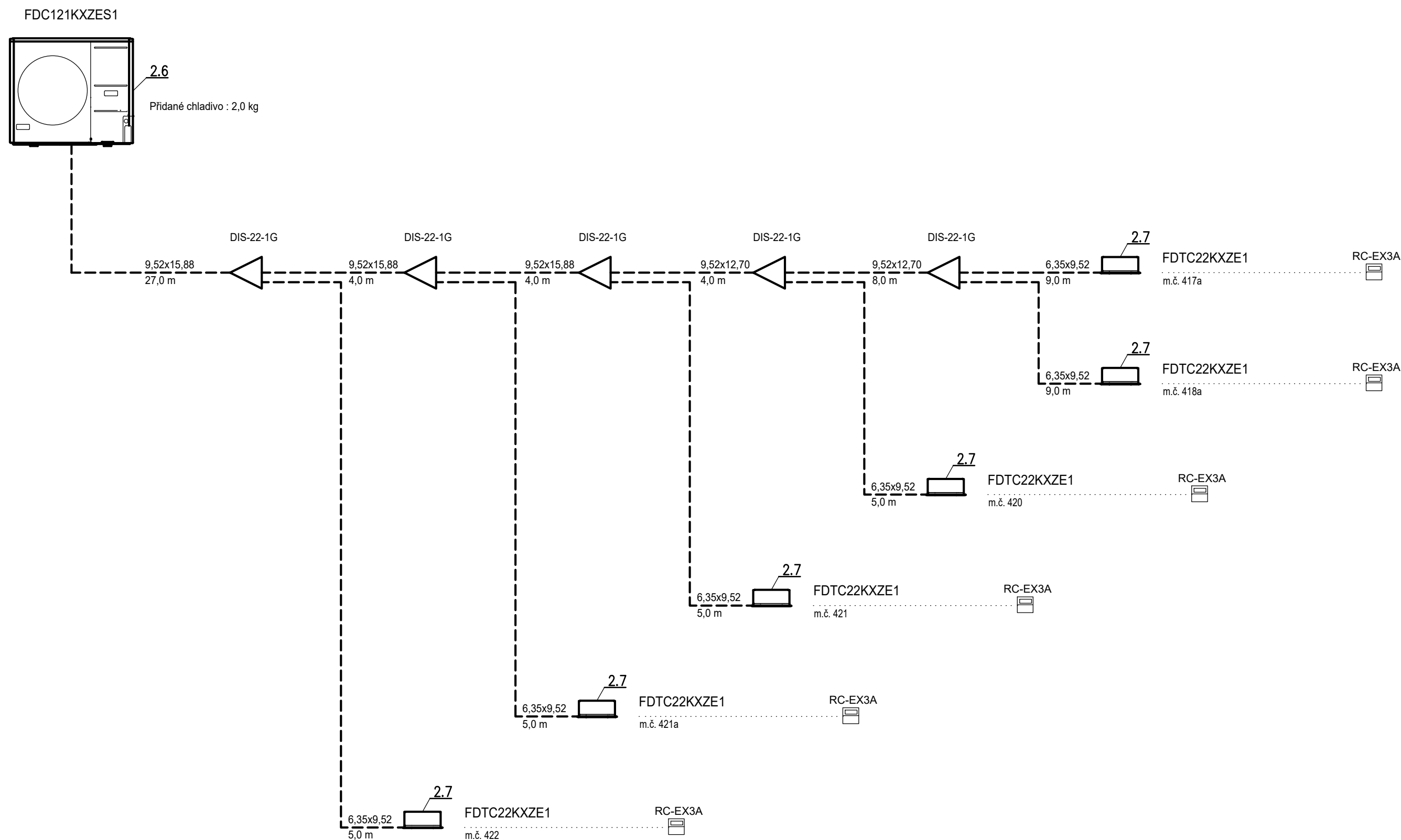










## Schéma VRF 4.NP - západní část



## POZNÁMKA

- S.H. udává spodní hranu nad čistou podlahou
- V.O. udává výšku osy potrubí nad čistou podlahou
- VZT potrubí vedené ve strojovně a přívodní potrubí po celé délce bude u zařízení č. 1 opatřeno tepelnou izolací tl. 40 mm do AL polepu
- VZT potrubí vedené nad střechou objektu bude u zařízení č. 1,3 opatřeno tepelnou izolací tl. 60 mm do plechu
- Nasávací VZT potrubí až po uzavírací klapku bude u zařízení č. 3 opatřeno tepelnou izolací tl. 40 mm do AL polepu
- VZT potrubí vedené v m.č. 1.26 a 8.02 bude u zařízení č. 3 opatřeno požární izolací EI 30
- VZT potrubí vedené ve strojovně bude u zařízení č. 4 opatřeno tepelnou izolací tl. 40 mm do AL polepu
- VZT potrubí procházející 8.NP bude u zařízení č. 6 opatřeno požární izolací EI 30
- Přesné umístění distribučních elementů a chladicích jednotek bude na stavbě koordinováno se stavbou a ostatními profesemi

- |   |   |
|---|---|
|    | Teplná izolace tl. 40 mm do AL polepu                                   |
|    | Teplná izolace tl. 60 mm do plechu                                      |
|    | Požární izolace EI30  |
|    | Chladovody, vč. tepelné izolace   |
|    | Dveře bez prahu + mezera 20 mm<br>(alt. dveřní mřížka – dodávka stavby) |
|    | Požární klapka  |
| PU  | Požární ucpávka pro VZT zařízení  |
| SO  | Samostatný ovladač v místnosti k vnitřnímu                              |
| CO v m.č.   | Centrální ovladač v uvedené místnosti k                                 |
|   | Stávající VZT potrubí   |
|  | Stávající VZT potrubí zdemontované                                      |

Změna z 06/2023

VYPRACOVAL:		ZODP. PROJEKTANT:		Ing. Ladislav Váňa Větrná 132 370 01 Vráto IČO: 76175481, DIČ: CZ7501051525 tel.: 605 158 381			
Ing. Ladislav Váňa		Ing. Ladislav Váňa					
INVESTOR:							
Nemocnice Český Krumlov, a.s.							
AKCE:							
<b>NEMOCNICE ČESKÝ KRUMLOV</b>							
<b>- INTERNÍ PAVILON</b>							
<b>STAVEBNÍ ÚPRAVY 4. - 7. NP</b>							
VÝKRES				STUPEŇ    DPS		ZAKÁZKA    21-66-2	
				DATUM    06/2023			
				FORMÁT    3 A4			
				MĚŘÍTKO    -			
				VÝKRES Č.			
Schéma VRF 4.NP - západní část							